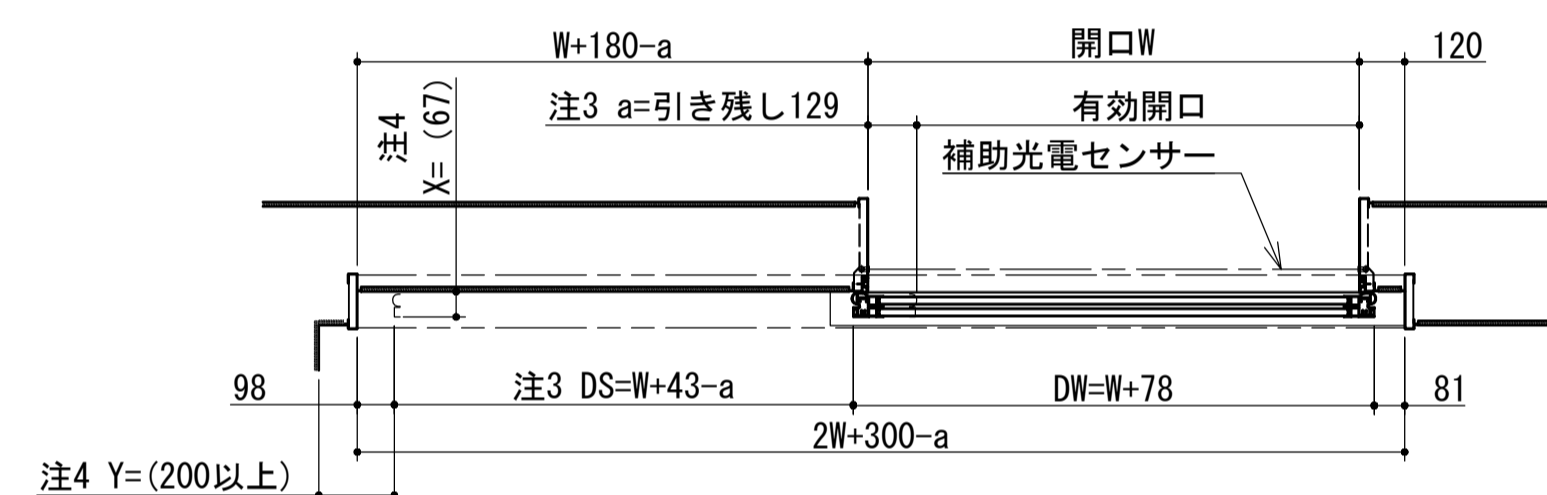
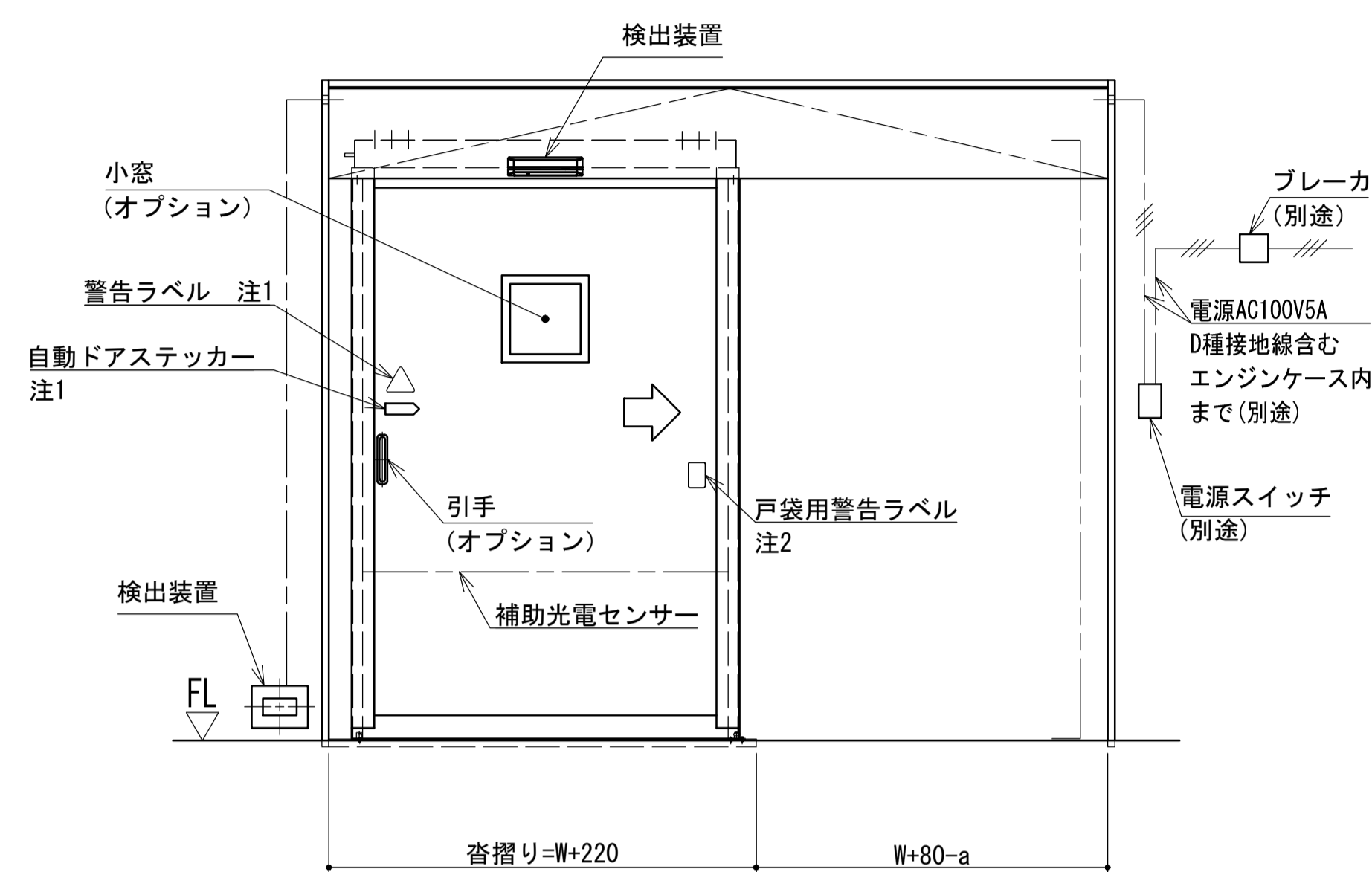


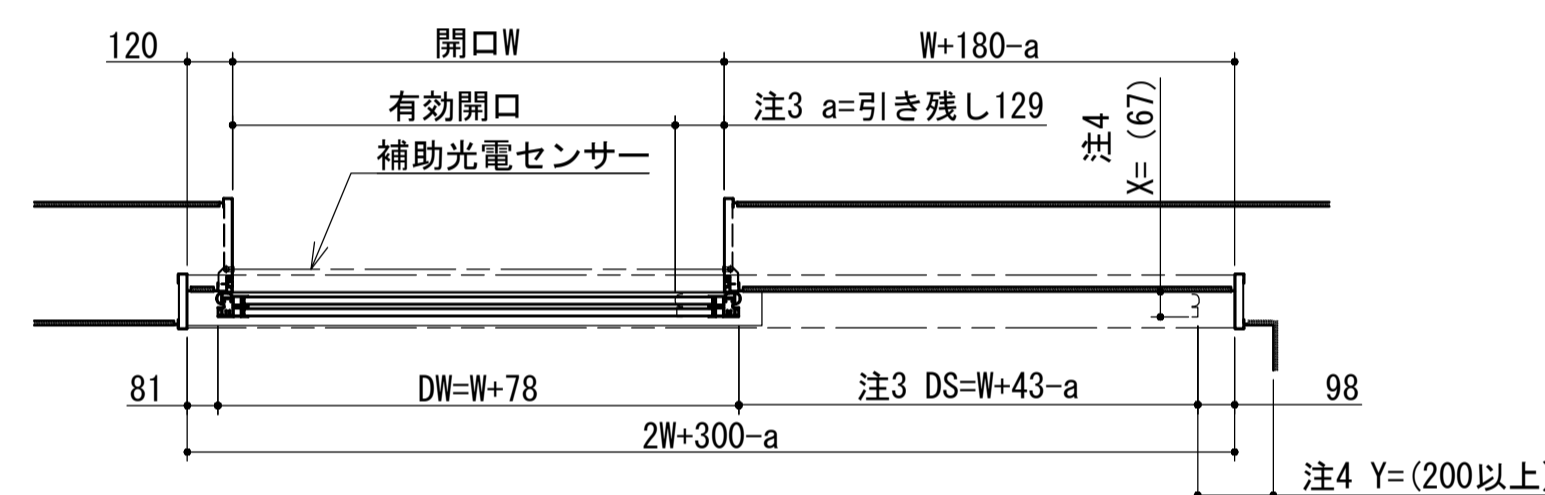
点検口側観図



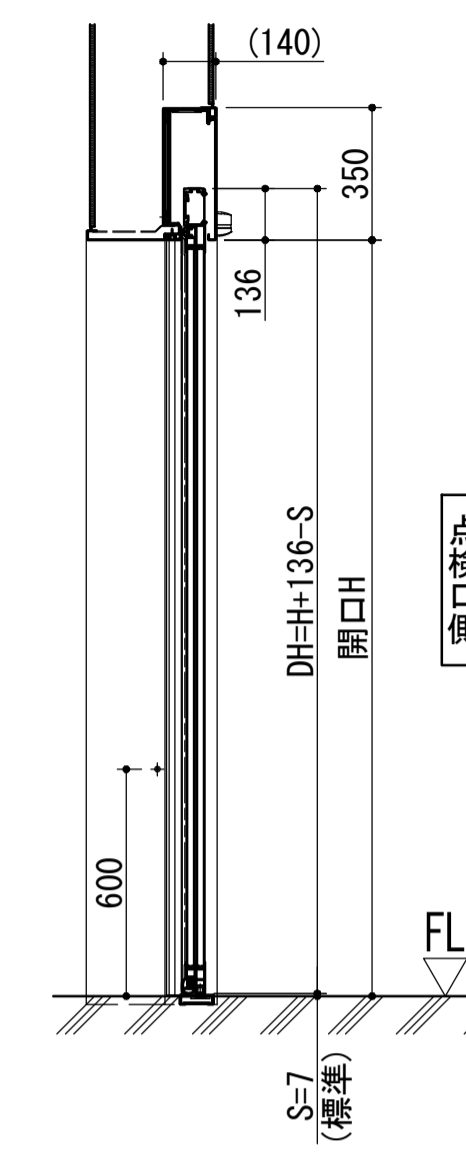
点検口側  
右勝手



点検口側観図



点検口側  
左勝手



注記

- 注1. 警告ラベル、自動ドアステッカーを貼り付けてください。
- 注2. 戸袋用警告ラベルは、FL+750~1750mmの高さ（ラベルの中心）に一枚以上貼り付けてください。
- 注3. 引手付きドアにおける、開作動の安全に配慮した寸法です。
- 注4. 安全のため、下記寸法を確保してください。  
※X≤100mm、Y≥200mm  
上記対応が困難な場合は、別方策が必要となります。

仕様一覧表

型 式	V-150-S0A
建具取付け構造	壁面埋込み取付
ドアの開閉タイプ	片引き
ドア単体質量 (kg) × ドア枚数	最大 150 × 1
開口 W (mm)	800~2000
開口 H (mm)	1900~2500
開口面積 W × H (㎡)	最大 4.2
建 具 全 幅 (mm)	2W+300-a
建 具 全 高 (mm)	H+350
無目見込 × 見付 (mm)	140 × 350
ドア表面材・仕上げ (標準)	ステンレス・ヘアライン仕上げ スチール・焼付塗装
焼 付 塗 装 色 (標準)	サンドホワイト、クリーム、メロングリーン
気 密 性 能	A-4等級 (予備加圧260Pa)
所 要 電 源 容 量	AC100V・5A
オプション	引手、窓、キックプレート、腰板、 電気錠 (プリーロックのみ)、ドア抗菌仕様

ご注意

1. 本図は予告無く変更される場合がございますので予め御了承願います。
2. 詳細図面等を御所望の方はナブコ販売会社へ御連絡願います。

V-150-S0A 気密ドアセット  
納まり参考図一覧表  
尺度 1:20

-	-
初版	2017.11.01
改訂No.	改訂日
番号 No.	1DK200351