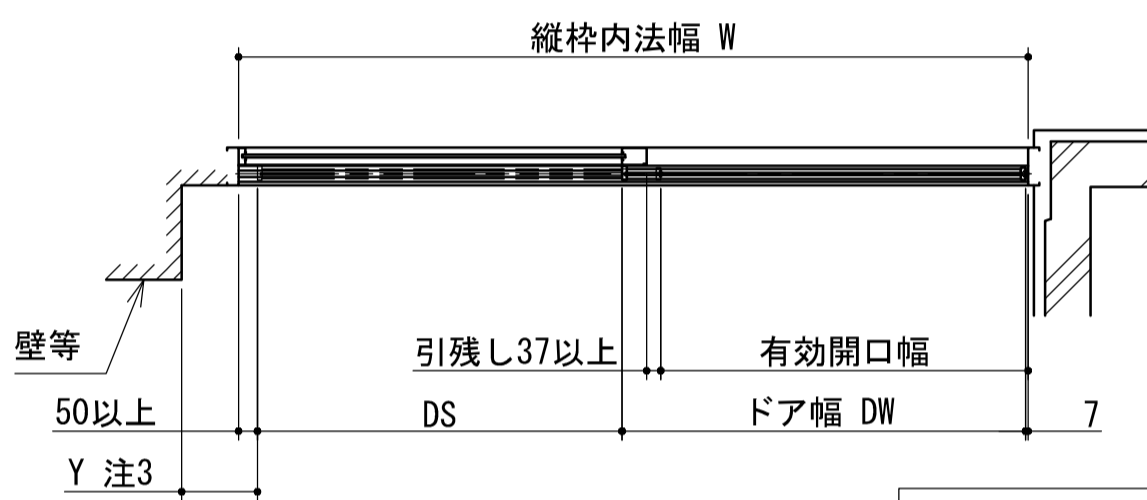
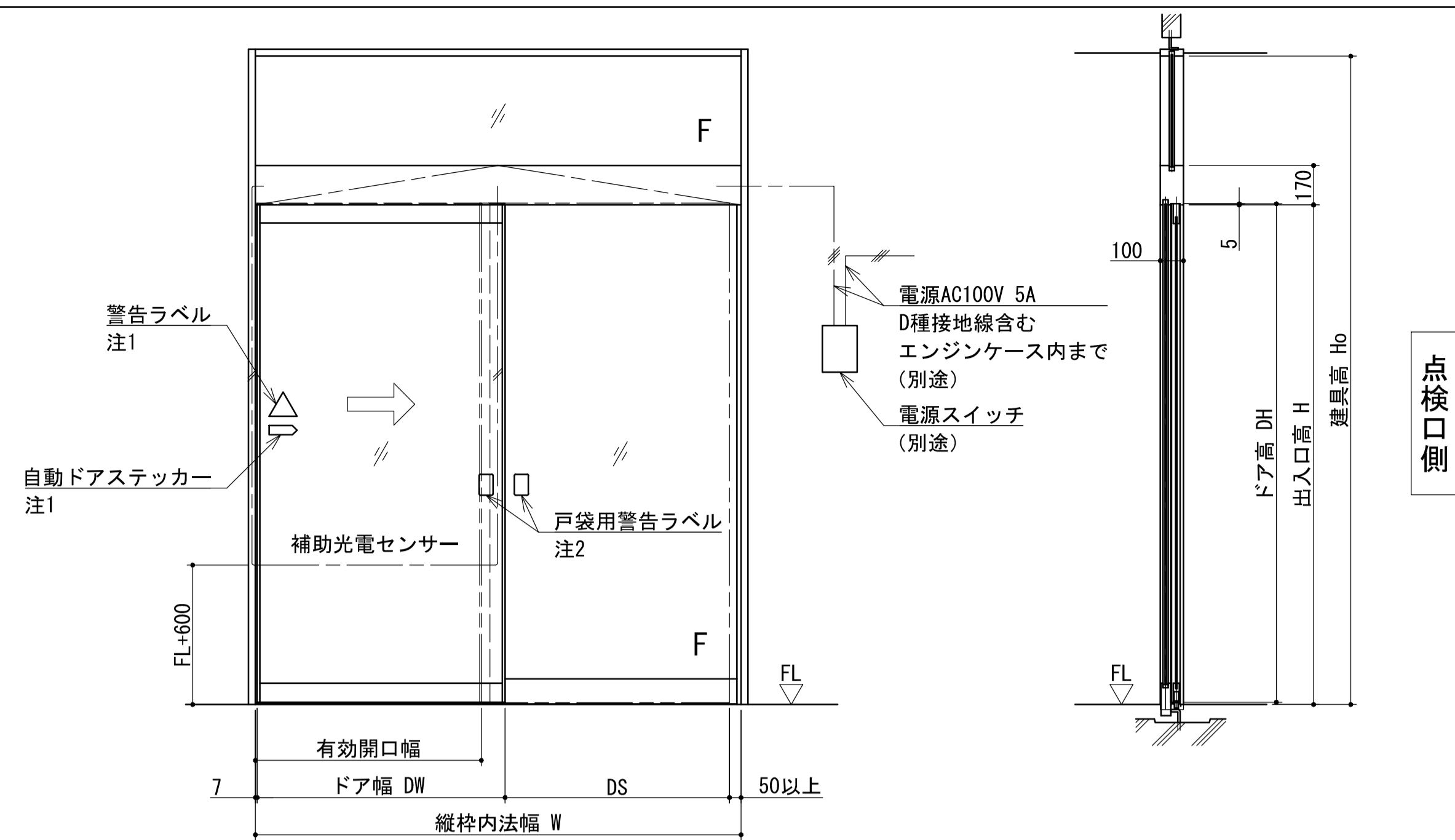


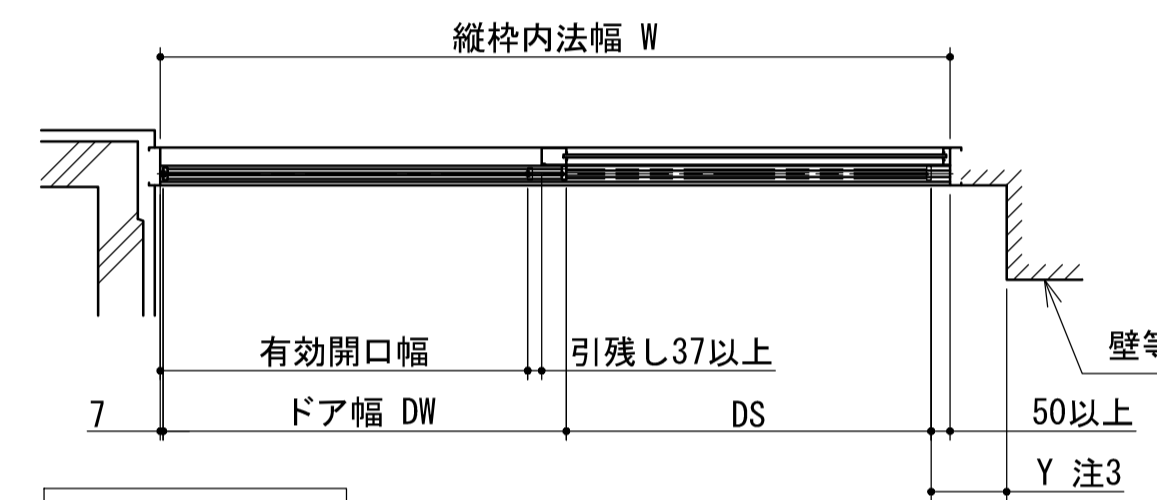
点検口側観図



片引き右勝手 点検口側



点検口側観図



点検口側 片引き左勝手

注記

- ・FIX及び欄間に使用するガラスは安全ガラスを使用してください。
- 注1. 警告ラベル、自動ドアステッカーを貼り付けてください。
- 注2. 戸袋用警告ラベルは、FL+750~1750mmの高さ（ラベルの中心）に一枚以上貼り付けてください。
- 注3. 安全のため、下記寸法を確保してください。  
※ Y $\geq$ 200mm  
上記対応が困難な場合は、防護柵を設置する等の別方策が必要となります。

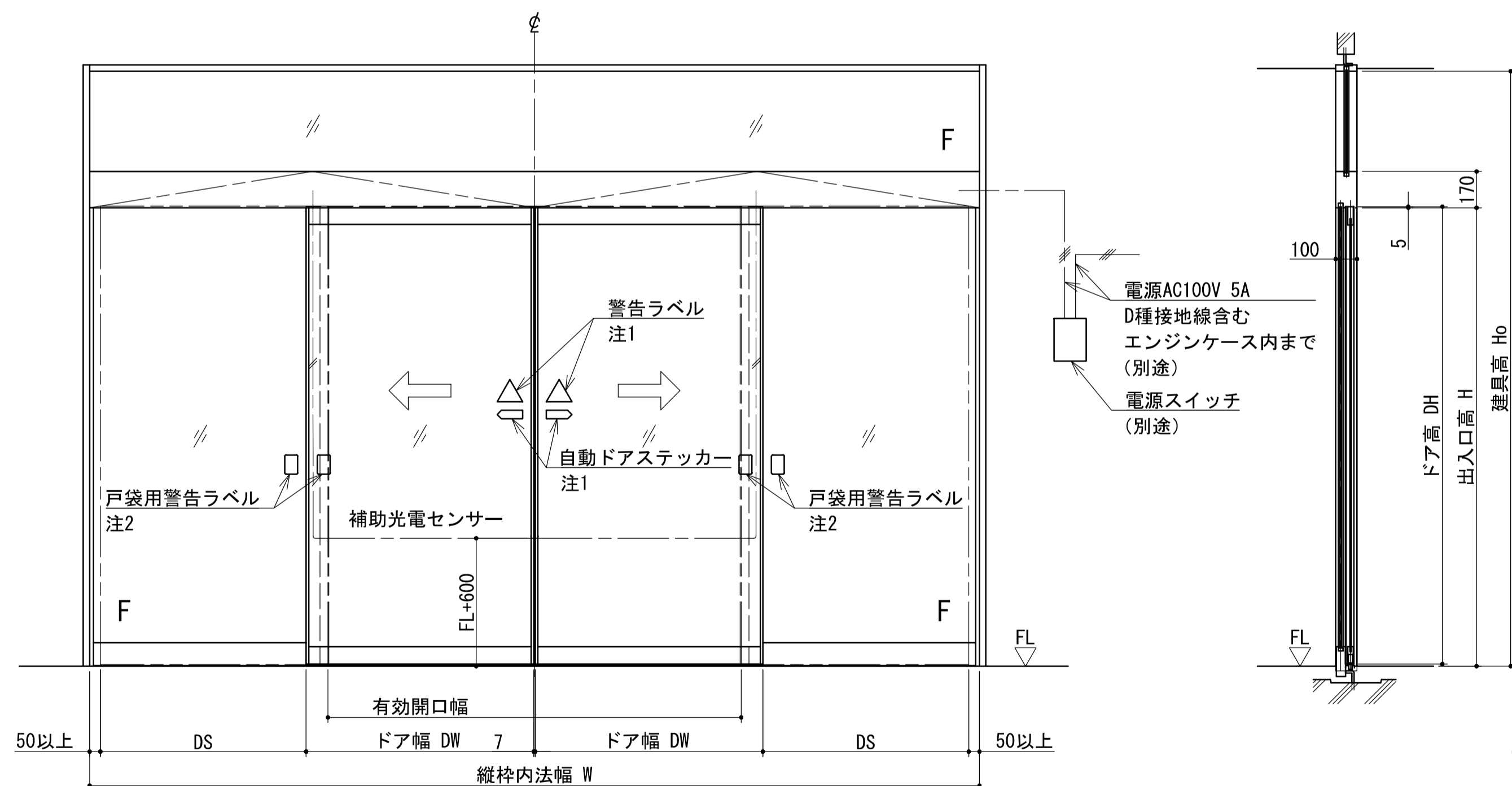
仕様一覧表

ドアの開閉タイプ		片引き	引分け
ドア寸法	標準寸法 幅DW×高DH	762×1987・1997・2134・2144	914×1987・1997・2134・2144
	製作可能範囲（6mm） ガラス：DW×DH	500～1000×1700～2200	1067×1987・1997・2134・2144
	製作可能範囲（8mm） ガラス：DW×DH	500～1200×1700～2500	
	製作可能範囲（12mm） ガラス：DW×DH	500～1250×1700～2700	
ガラス	標準ガラス仕様	透明強化ガラス	
枠		アルミフレーム (ブラック、ステンカラー、ブロンズ、ホワイト、シルバー)	
錠前の種類		お打合せにより 錠無し・シリンダ錠を選択 (シリンダ錠はフラットタイプもお選びいただけます)	

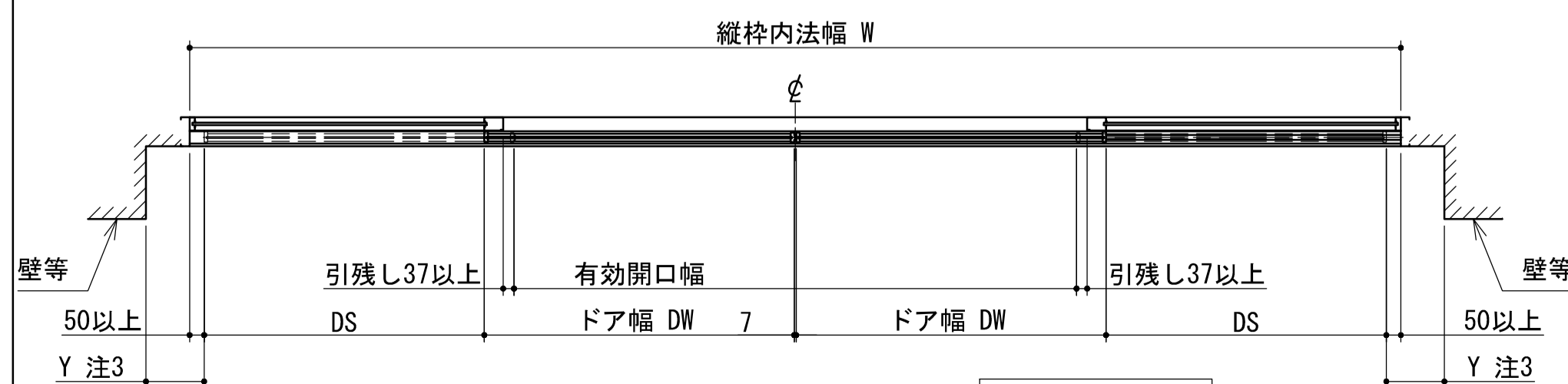
ご注意

- 1、本図は予告無く変更される場合がございますので予め御了承願います。
- 2、詳細図面等を御所望の方はナブコ販売会社へ御連絡願います。

ロスカA40ドア  
納まり参考図(姿図)  
尺度 1:20



点検口側観図



引分け 点検口側

4	2020.07.01
3	2015.10.22
2	2010.06.24
1	2008.08.18
改訂No.	改訂日時
番号 NO.	1DK123824