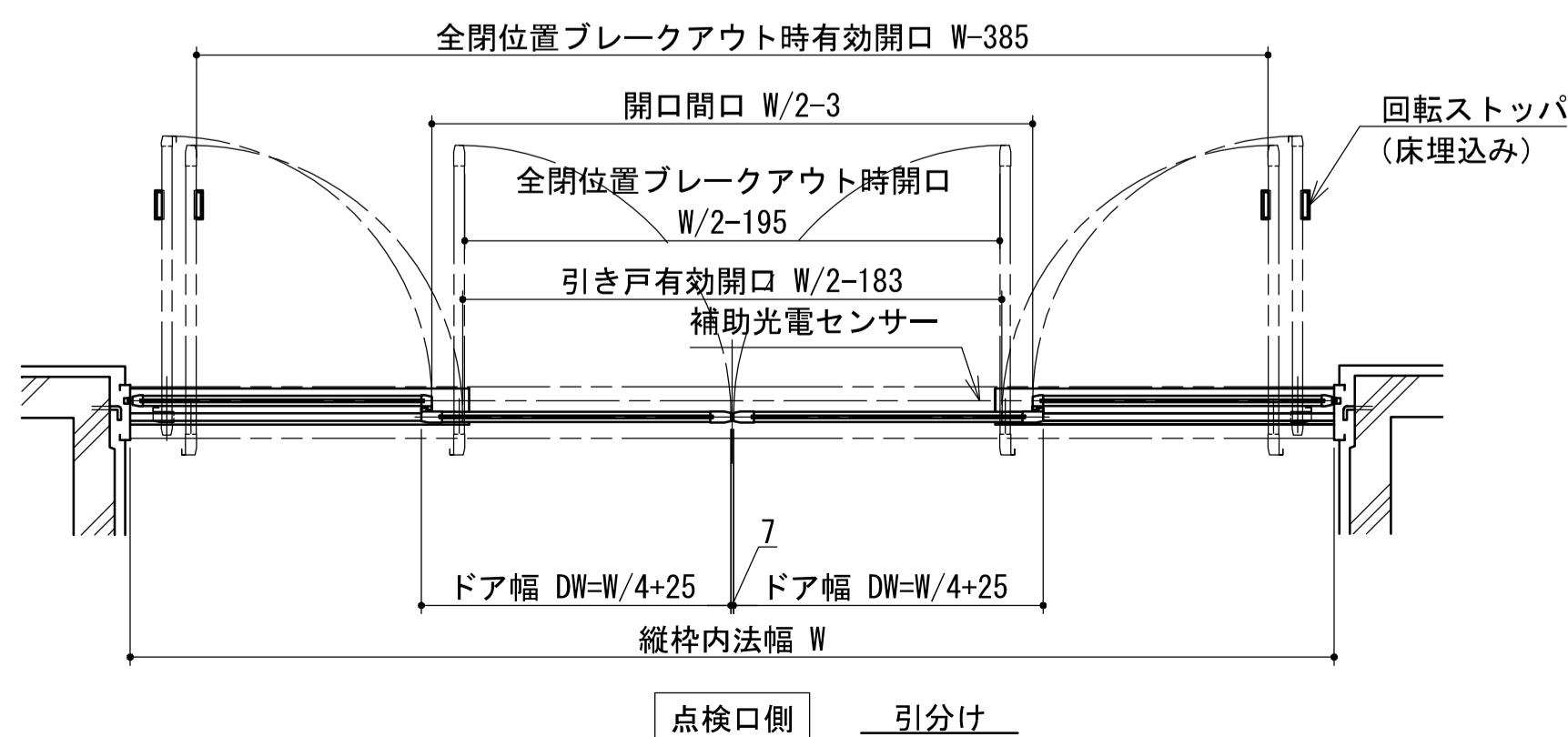
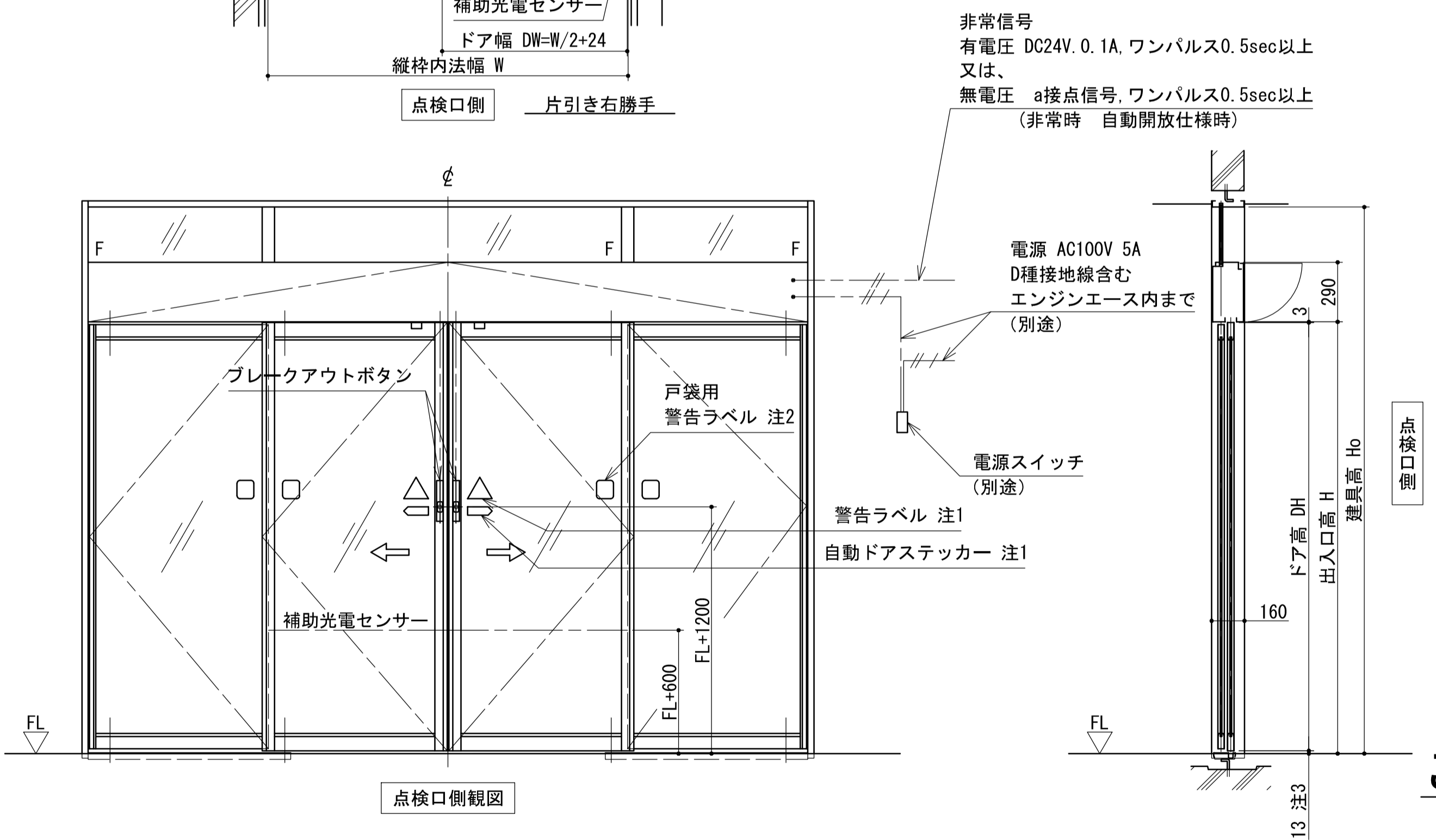


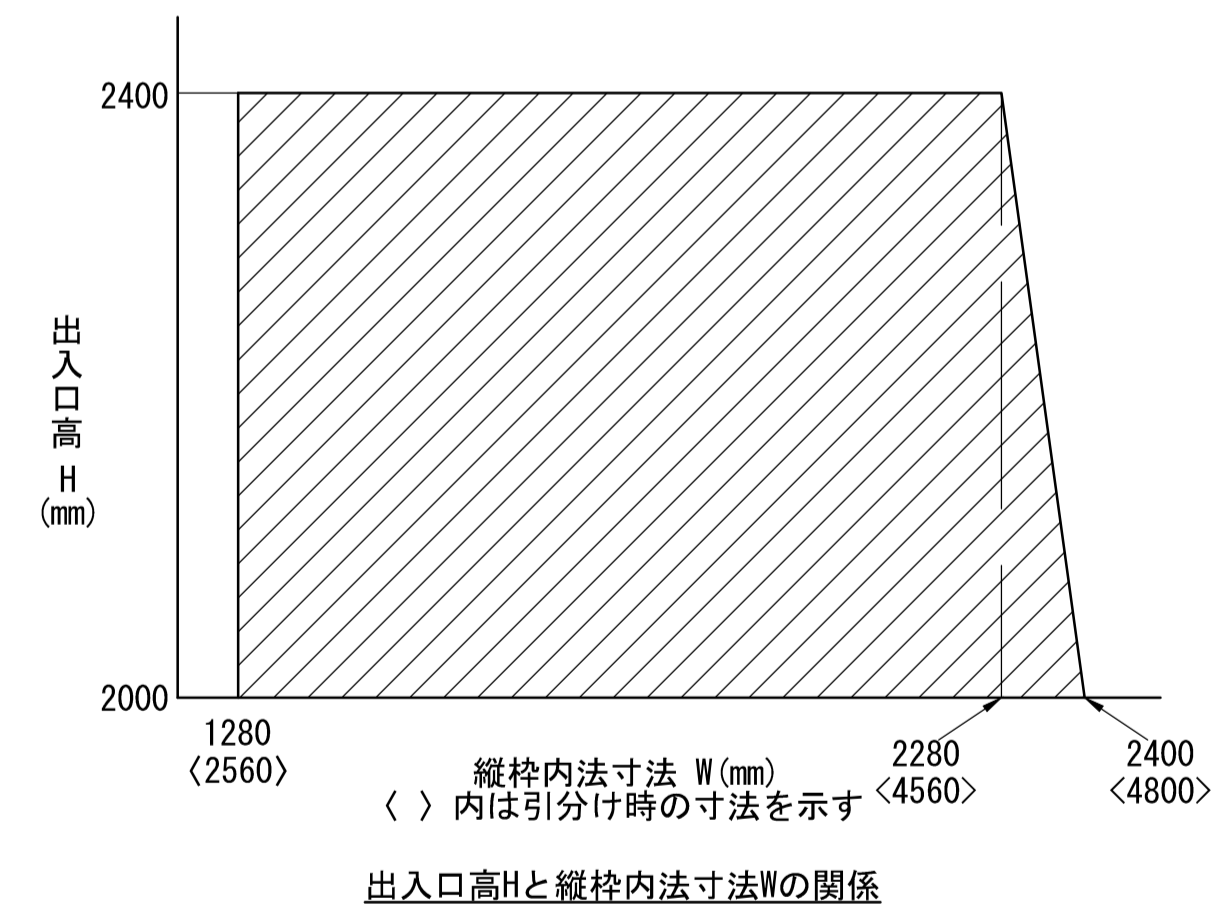
注記

- 注1. 警告ラベル、自動ドアステッカーを貼り付けてください。
- 注2. 戸袋用警告ラベルは、FL+750~1750mmの高さ（ラベルの中心）に一枚以上貼り付けてください。
- 注3. ブレークアウト操作を確実にするため、本寸法を厳守してください。ブレークアウトのドアスイング側に、マットなど床面に物を敷いたり点字ブロックを設置したりする場合は、その厚みを考慮し（敷物や点字の上面を基準とし）本寸法を確保してください。



仕様一覧表

| 商品名称・型式 | | パニックフリー PFA1型 | |
|-------------------|-----------------------|--------------------------------|-----------|
| 開閉タイプ(ブレークアウト機構付) | 片引き | 引分け | |
| 建具材質等 | 枠の材質 | ステンレス (SUS304) 1.5mm厚 | |
| | 枠の表面仕上げ | ヘアライン仕上げ 又は 鏡面仕上げ | |
| | ガラス | 強化ガラス (8mm厚) | |
| 製作可能寸法 | 縦枠内法寸法 (W)(mm) | 1280~2400 | 2560~4800 |
| | 出入口高 (H) (mm) | 2000~2400 | |
| | 建具全高 (Ho) (mm) | H+290~3600 | |
| | ドア単体の縦横比 (DH/DW) | 最大3.0 | |
| 各種性能 | 気密性 | JIS A 4706 8等級相当 (理論値) | |
| | 耐風圧性 | JIS A 4706 120等級相当 (理論値) | |
| | 耐震性 | 400ガルにてドア脱落無し、層間変位1/80までドアの作動可 | |
| 平均開閉速度 | ~0.5m/s以下 | | |
| 所要電源容量 | AC100V・5A | | |
| オプション | 地震センサー+自動パニックオープンシステム | | |



ご注意

- 1、本図は予告無く変更される場合がございますので予め御了承願います。
- 2、詳細図面等を御所望の方はナブコ販売会社へ御連絡願います。

パニックフリードア
納まり参考図(姿図)
尺度 1:20

| | |
|--------|-----------|
| 3 | 2019.12.3 |
| 2 | 2016.12.1 |
| 1 | 2010.6.24 |
| 初版 | 2008.8.18 |
| 改訂No. | 改訂日時 |
| 番号 No. | |

1DK123733