This document contains proprietary information and shall not be reproduced or disclosed in whole or in part or used for any purpose, without the direct prior consent of Nabtesco Corporation.

この文書に関する権利はナブテスコ㈱に帰属するものであり、ナブテスコ㈱の承諾なしに複製、開示または使用することを禁止します。

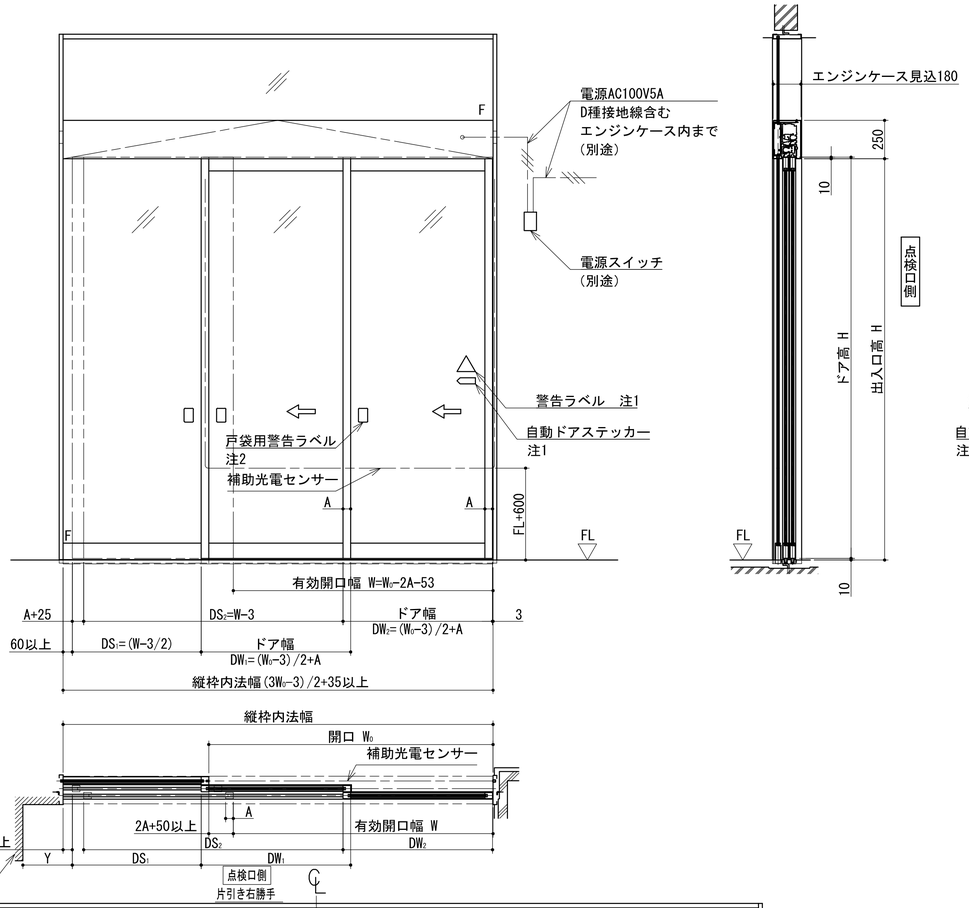

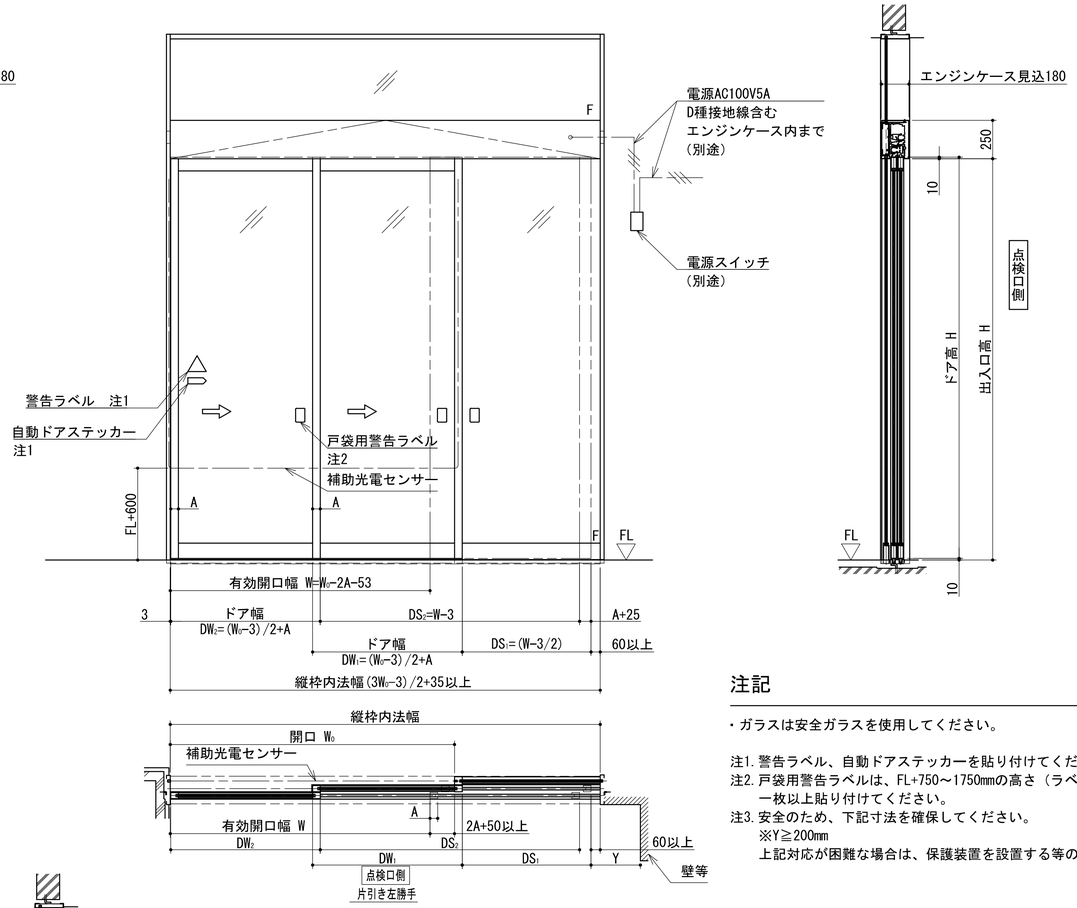

注記

・ガラスは安全ガラスを使用してください。

注1. 警告ラベル、自動ドアステッカーを貼り付けてください。
注2. 戸袋用警告ラベルは、FL+750～1750mmの高さ（ラベルの中心）に
　　一枚以上貼り付けてください。
注3. 安全のため、下記寸法を確保してください。
　　※Y≧200mm
　　上記対応が困難な場合は、保護装置を設置する等の別方策が必要となります。

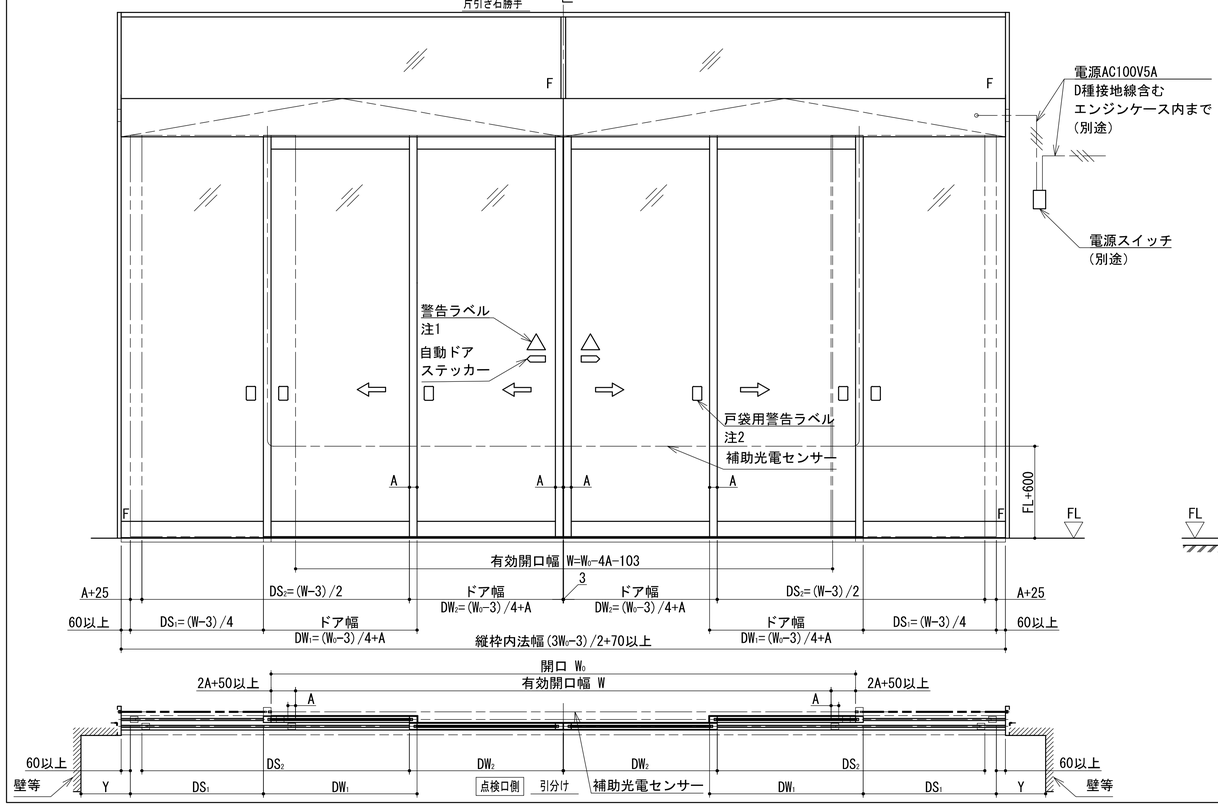

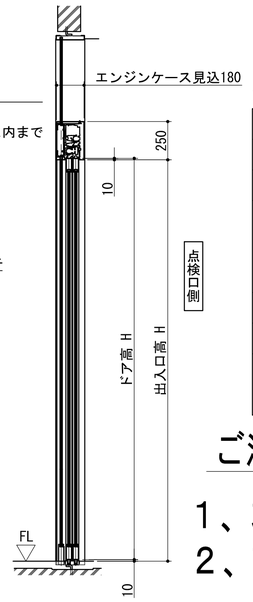

仕様一覧表

ドアの開閉タイプ		引分け			片引き		
ドアエンジン型式		VS-60	VS-85	VS-150	VS-60	VS-85	VS-150
レールベース		N型					
最大適用ドア	ドア単体質量（kg）×ドア枚数	40×4	55×4	100×4	50×2	65×2	100×2
	ドア単体の幅：DW（mm）	500～550	500～650	500～1000	500～600	500～800	500～1000
	ドア単体の縦横比：DH/DW	4.2					
平均開閉速度（m/s）		0.4以下					
所要電源容量		AC100V・5A					
使用周囲環境	周囲温度、湿度	-20℃～50℃、20%～90%RH					
	電磁界イミュニティ	工場環境（JIS C 61000-6-2）					

ご注意

1、本図は予告無く変更される場合がございますので予め御了承願います。
2、詳細図面等を御所望の方はナブコ販売会社へ御連絡願います。

V-60/85/150TL-N 二重引き戸(内蔵)
納まり参考図(姿図)
尺度　1：20

-	-
1	2021.07.01
初版	2017.11.01
改訂No.	改訂日

番号 NO.
1DK200346

This document contains proprietary information and shall not be reproduced or disclosed in whole or in part or used for any purpose, without the direct prior consent of Nabtesco Corporation.

この文書に関する権利はナブテスコ㈱に帰属するものであり、ナブテスコ㈱の承諾なしに複製、開示または使用することを禁止します。

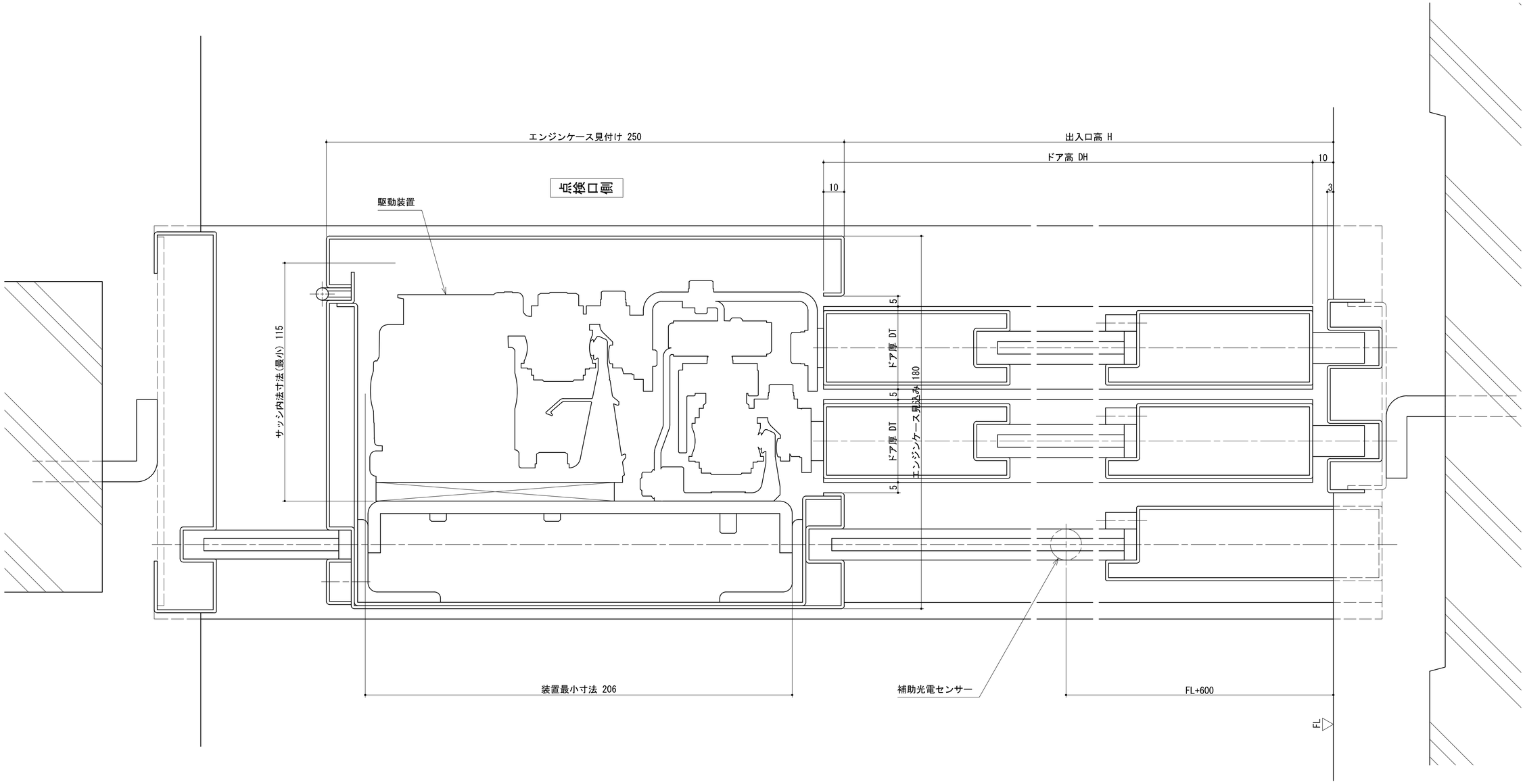

ご注意

1、本図は予告無く変更される場合がございますので予め御了承願います。
2、詳細図面等を御所望の方はナブコ販売会社へ御連絡願います。

V-60/85/150TL-N 二重引き戸(内蔵)
納まり参考図(縦断面図)
尺度　1：1

-	-
1	2021.07.01
初版	2017.11.01
改訂No.	改訂日

番号 NO.
1DK200346

NABCO Nabtesco Corporation