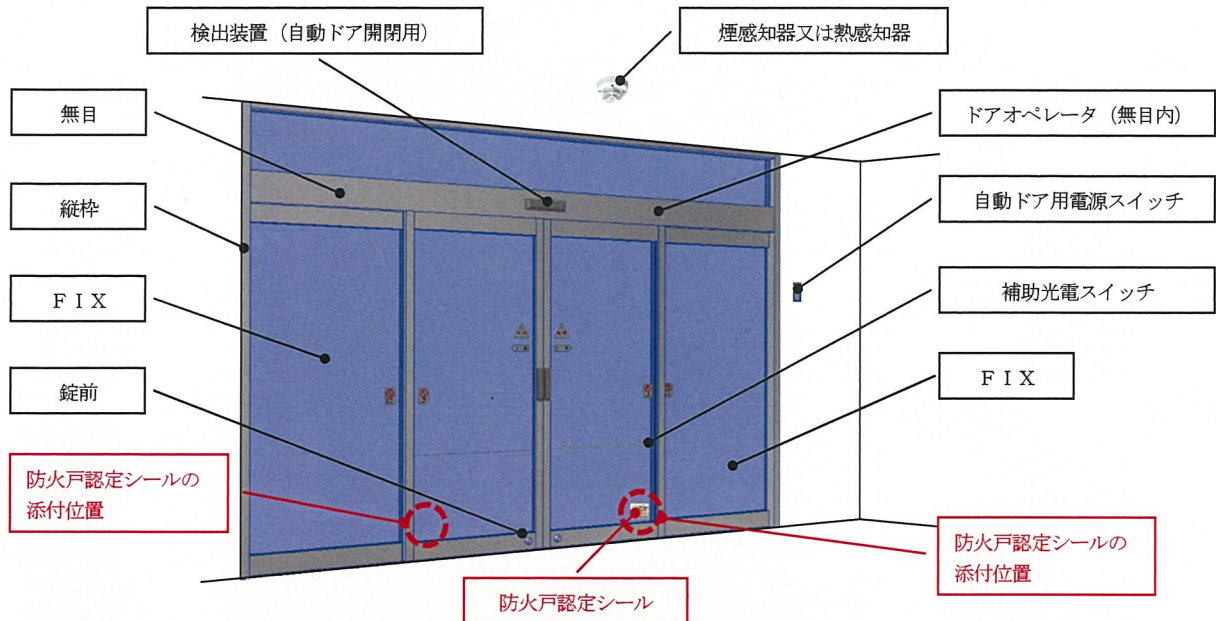


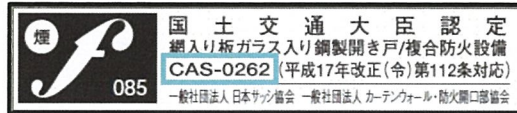
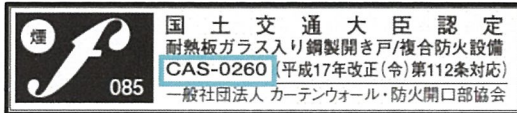
【 防火戸認定シールの添付位置と種類 】

防火戸認定シールは、**ガラス下部の右端（又は左端）**に添付されています。

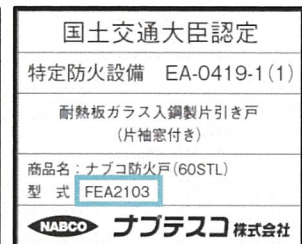
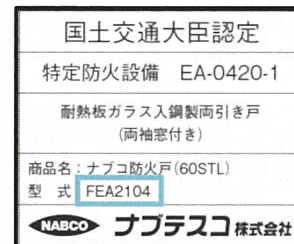
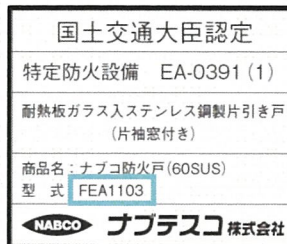


防火戸認定シール グループ A （これらのシールが添付してある防火戸は、対象製品ではありません）

- 型式 CAS-0260 又は CAS-0262 記載の防火戸認定シール



- 型式 FEA**** 記載の防火戸認定シール

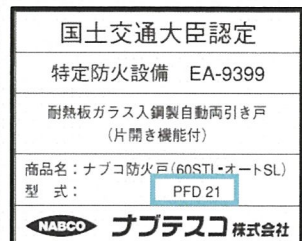
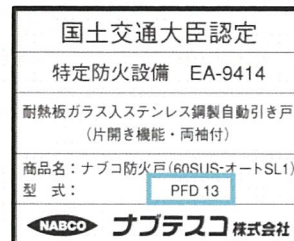
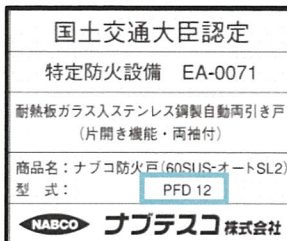
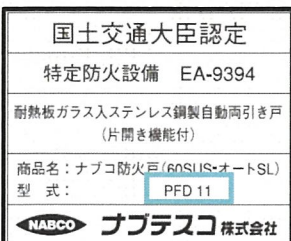
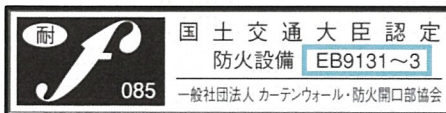
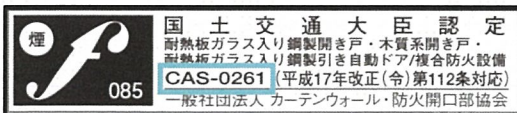


グループ A と異なる防火戸認定シール

グループ A と異なる防火戸認定シールが添付してある場合は、対象製品の確認が必要です。

各地区の販売会社へご連絡いただきますようお願い申し上げます。

- グループ A と異なる認定シールの例



※ 防火戸認定シールの社名欄は、「ナブテスコ株式会社」又は「株式会社ナブコ」と記載されています。